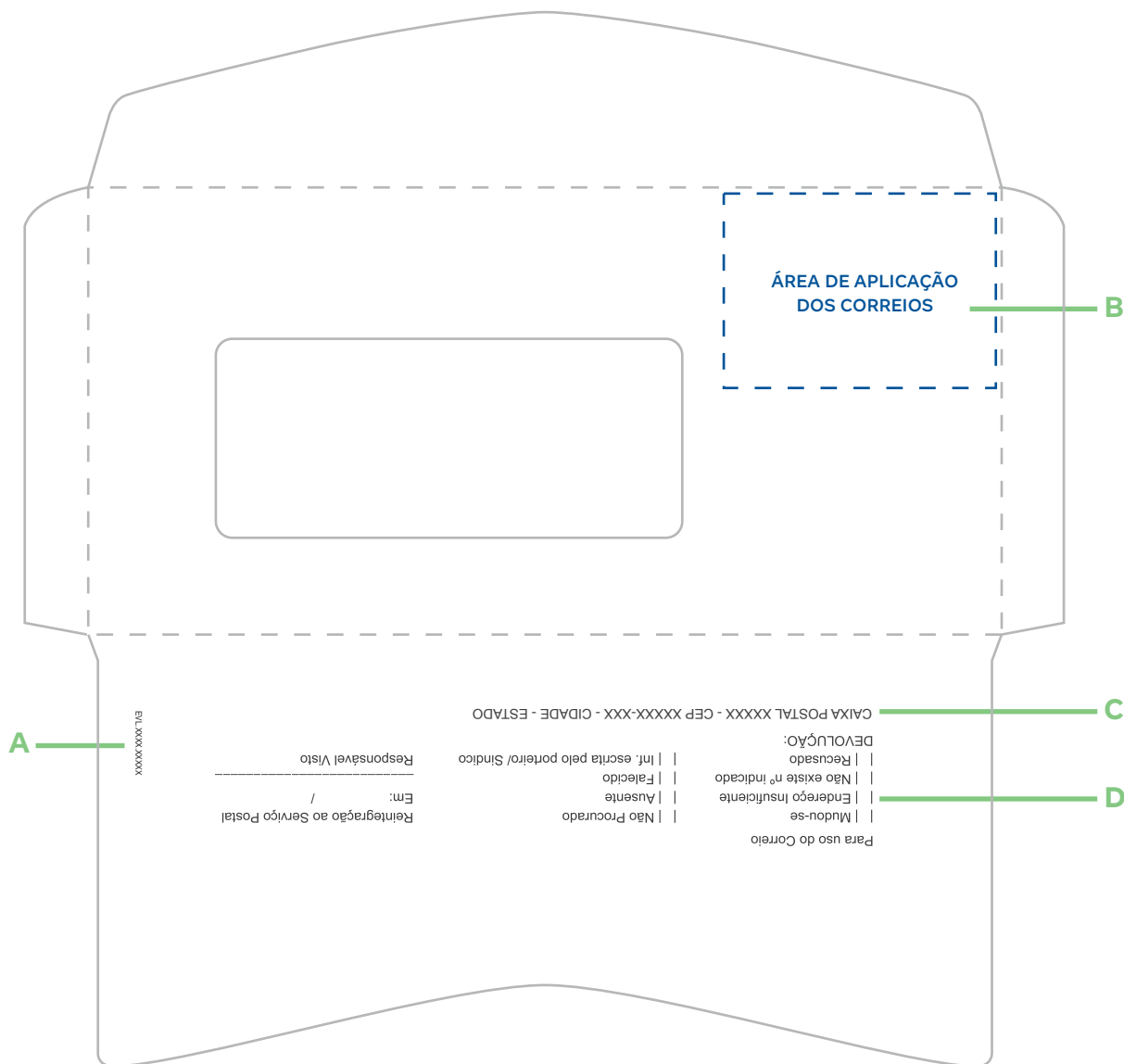


acesso

**Manual para criação de carta berço e
envelope de cartões Acesso MasterCard®**

Envelope Janelado

Formato fechado (23 x 11,5 cm)



A – Área do código EVL fornecida pela Acesso (local fixo)

B – Área de aplicação do selo dos correios (7x5 cm) (local fixo)

C – Informação de Caixa Postal, CEP, Cidade e Estado para casos de devolução do cartão. (local fixo)

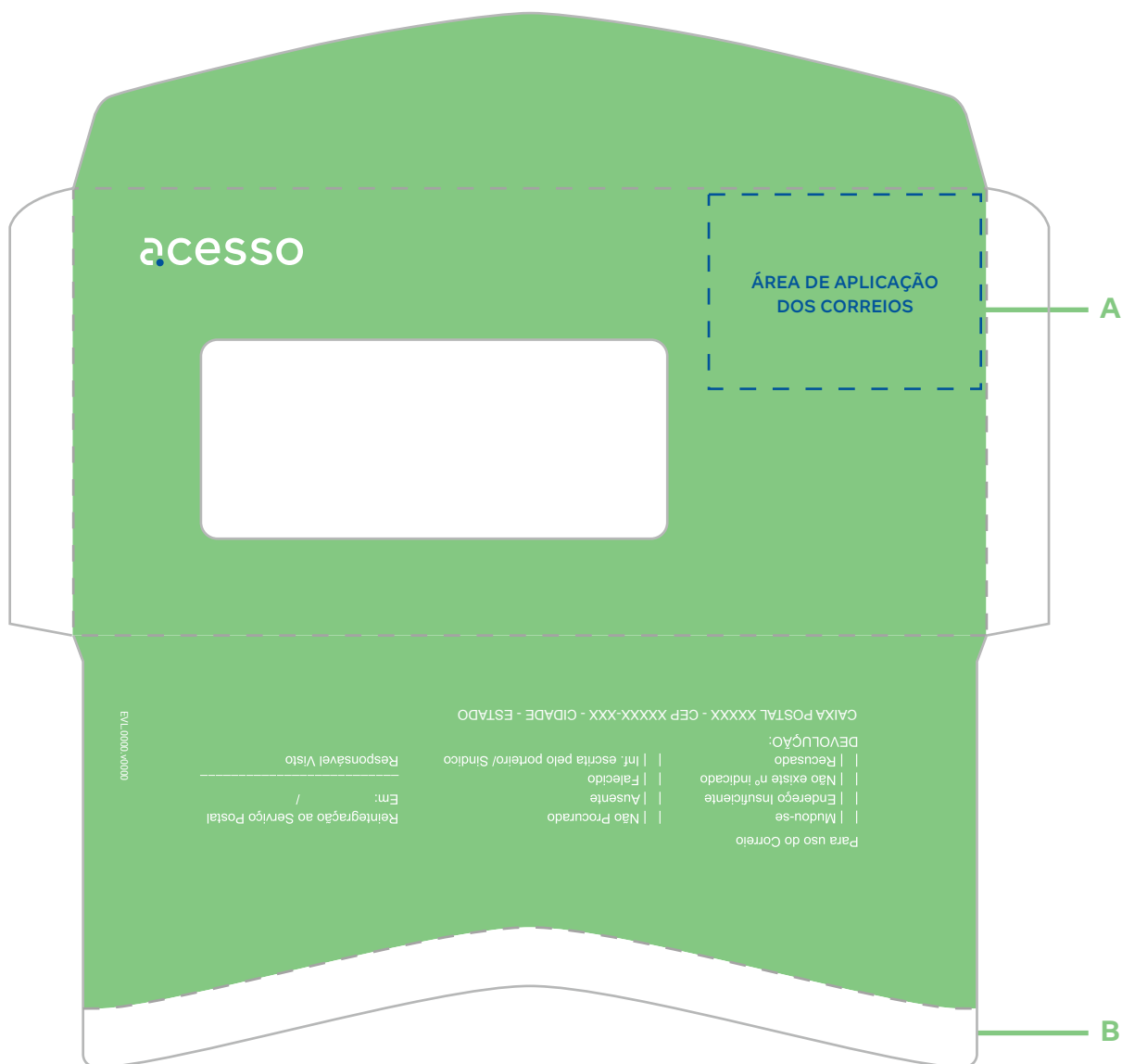
D – Informação do Correios padrão, para caso de correspondência não entregue ao destino. (local fixo)

Envelope Janelado

Formato fechado (23 x 11,5 cm)

Para envelopes com fundo colorido, é necessário que a área de aplicação do selo do correios fique na cor branca, assim como uma margem de 1,5 cm na parte da cola do envelope.

Segue exemplo para melhor compreensão:

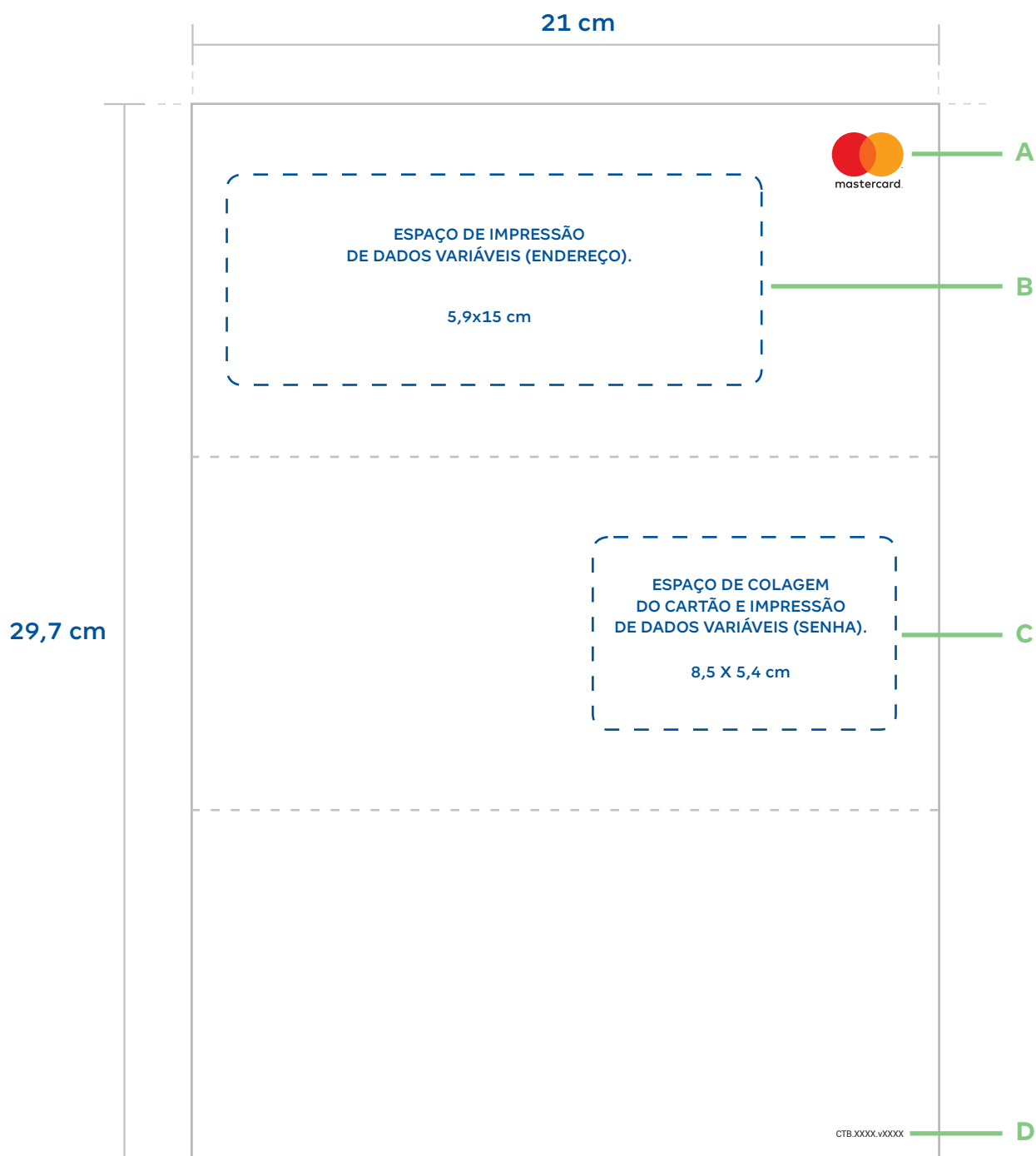


A – Área de aplicação do selo dos correios (7x5 cm) (local fixo)

B – Área de cola do envelope com margem de 1,5 cm com fundo branco

Frente da Carta Berço

Folha no formato A4 padrão 21x29,7 cm (dividido em 3 partes)



- A** – Área recomendada para o logo da Mastercard
- B** – Espaço de impressão de dados variáveis (5,9x15 cm) (local fixo)
- C** – Espaço de colagem do cartão e impressão de senha (8,5x5,4 cm) (local fixo)
- D** – Área do código CTB fornecida pela Acesso (local fixo)

Verso da Carta Berço

Folha no formato A4 padrão 21x29,7 cm (Área de livre criação)



Carta Berço

A carta berço é um material explicativo sobre o cartão pré-pago. Você pode organizar as informações de uso, processo de ativação, regras de uso e formas de recarga (caso seja possível).

Sugestões de informações sobre o cartão pré-pago

Antes de começar a usar:

- Sua senha é pessoal e não pode ser alterada
- Recupere a senha pela Central de Atendimento (0 + operadora + DDD da sua região + 4003-3635) ou no site, clicando em MINHA CONTA, depois em MEUS CARTÕES e RECUPERAR SENHA DO CARTÃO
- Para bloquear o cartão, ligue na Central de Atendimento

Onde usar o cartão pré-pago

- Em todas as lojas físicas e online que aceitam pagamento na opção crédito da bandeira MasterCard
- Pague assinaturas digitais, como Netflix e Spotify
- Use em aplicativos de transporte, como o Uber
- Compre jogos online
- Pague contas
- Faça transferências entre cartões
- Recarregue celular pré-pago
- Faça saques nos caixas do Branco24Horas

Vantagens de usar o cartão pré-pago

- Ele é internacional. Use no mundo inteiro
- Acompanhe tudo pelo app
- Nunca fique negativado
- Sem faturas no final do mês
- Acumule pontos no programa MasterCard Surpreenda

Tipos de programas aceitos

Adobe Illustrator – arquivos em layers com imagens, textos e logos separados de maneira organizada.

Informações importantes

- Utilize os gabaritos e guias fornecidos pela Acesso para a criação dos arquivos.
- Enviar 2 arquivos finais (um **PDF/X1-a** e outro em **Illustrator**).
- Devem ser enviados arquivos em **.EPS** ou **.AI** (curvas e imagens).
- As fontes utilizadas no arquivo deverão **ACOMPANHAR O MATERIAL** enviado ou serem **CONVERTIDAS EM CURVAS**.
- Caso contenha imagem, envie em uma resolução de **300 dpi** e incorporada junto ao arquivo.
- **AO ENVIAR O ARQUIVO FINAL, APAGUE O LAYER “INFORMAÇÕES” PARA GERAR O PDF/X1-a.**